

対策その2

横断歩道合図(アイズ)運動プラスの推進

合図(アイズ)運動プラスとは?

歩行者とドライバーに横断歩道付近での交通事故の抑止を図る運動。このようなことを実践してください。

歩行者

信号機のない横断歩道では「手を挙げる合図」をする

ドライバー

「手と目で横断を促す合図」をする + ^{プラス}横断歩道手前で減速をする

双方

「アイコンタクト」を行う

ドライバーと歩行者、お互いが交通ルールを守り、思いやりを持つことが交通事故防止に繋がります

詳細は兵庫県HPをご覧ください




歩行者のみなさん

歩行者の交通ルールを守りましょう!

横断歩道の利用

横断歩道が近くにある場所では横断歩道を渡りましょう!



信号を守ろう


青信号でも周りをよく確認してから渡りましょう。

直前直後横断の禁止

歩行者は、車両等の直前又は直後で横断してはいけません!

斜め横断の禁止

斜めに道路を横断してはいけません!



こんな標識がある場合

「歩行者等横断禁止」の道路標識がある場所では、道路を横断してはいけません!

ドライバーのみなさん

ダイヤモンドの意味を知っていますか?

POINT 01

ダイヤモンドとは...

この先に横断歩道または自転車横断帯があることを知らせる道路標示です。

このマークが見えたら、**停止できる準備を!**

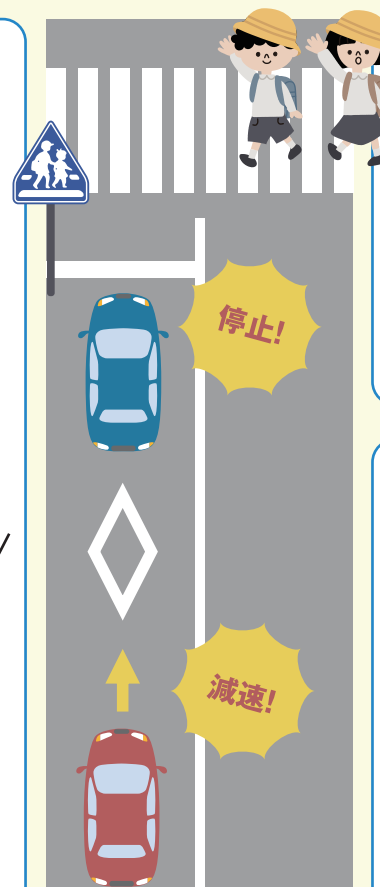


横断歩道手前に車が停止しているときは、その前方に出る前に一時停止して、安全確認をしましょう。

POINT 02

歩行者優先!

横断中、または横断しようとする歩行者等がいるときは、横断歩道の手前で一時停止をして、歩行者等に道を譲らなければなりません。



POINT 03

道路標識にも注意!

このような標識には「ここに横断歩道がある」という意味があります。標識や標示を見落とさないよう注意しましょう!



兵庫県では、

「横断歩道歩行者優先宣言」賛同事業者を募集しています

賛同いただいた事業者には宣言書を発行いたします。

詳細は兵庫県ホームページをご確認ください。

